


**SZKOŁA PODSTAWOWA IM JANA PAWŁA II
W ZBLUDOWICACH**



wakacje, wakacje to piękny czas....

WAKACJE



SPIS TREŚCI

- Redakcja to my!.....2
- Rosnę z matematyką..... 3
- To już jest koniec.....4-5
- Kartka z kalendarza.....6
- 20 rzeczy na wakacje.....7
- Wakacyjne ciasto.....8
- Dla najmłodszych.....9
- Beczka śmiechu.....10

WAKACJE!!!!

Wszystkim uczniom i nauczycielom życzymy udanych, słonecznych i niezapomnianych wakacji!!

Do zobaczenia 1 września na rozpoczęciu nowego roku szkolnego 2023/20



Zespół redakcyjny- po raz ostatni Natalia Prasalek oraz Magdalena Prasalek, Gabriela Lasak i Wiktoria Piątek

Ogólnopolski projekt „Rosnę z matematyką” w oddziałach przedszkolnych



Oddziały przedszkolne znalazły się w gronie zwycięzców II edycji programu grantowego „Rosnę z matematyką” organizowanego przez Fundację mBanku, w ramach którego realizowały projekt „Kreatywny przedszkolak”, trwającego cztery miesiące - od 01.02.23 r. do 31.05.23 r.

W ramach projektu przedszkolaki kształciły umiejętności matematyczne poprzez zabawy z liczeniem przedmiotów, klasyfikowaniem, porównywaniem, kodowaniem, rozwiązywaniem prostych działań matematycznych. Przedszkolaki

uczyły się grać w warcaby, rozwijały intuicję geometryczną i koordynację wzrokową przy wykorzystaniu tangramów, uczyły się kodować, poznały metodę origami i samodzielnie wykonały gry matematyczno-logiczne pt. „Przygoda Krasnala”.

W ramach projektu odbyły się dwa rodzinne konkursy: „GRA PLANSZOWA – TO JEST TO!” i „MATEMATYCZNA ZABAWKA”. Dzieci wraz z rodzicami, stworzyły naprawdę bardzo ciekawe gry planszowe i zabawki matematyczne. Powstały ciekawe pomoce dydaktyczne: gry planszowe, kolorowe drzewka z liczmanami, układanki logiczne i przestrzenne, zgadywanki matematyczne, puzzle, zegar.

Pomoce dydaktyczne zachęcają do działania, pobudzają aktywność i kreatywność dzieci, pomagają w zrozumieniu pojęć matematycznych, usprawniają motorykę i percepcję wzrokową.

W ramach projektu szkoła poszerzyła bazę dydaktyczną o nowe pomoce: dywany edukacyjne, wagi, liczmany oraz drukarkę.

Zajęcia wzbudzały duże zainteresowanie u dzieci, aktywnie i chętnie w nich uczestniczyły, zdobyły wiedzę ponadprogramową i poznały praktyczne zastosowanie matematyki.



Justyna Kasza i Renata Wolańska

To już jest koniec...

Drodzy Nauczyciele! To już jest koniec naszej wspólnej przygody, więc w imieniu wszystkich ósmoklasistów chciałabym podziękować za te osiem lat edukacji. Mam nadzieję, że będziecie miło wspominać wspólnie spędzone chwile. Mimo to, iż idziemy dalej, wspomnienia pozostaną, a lekcje polskiego, matematyki czy angielskiego na zawsze pozostaną w naszych sercach. Dziękujemy ☺

Kilka zdjęć z 2015 roku, byliśmy wtedy w I klasie...





kartka z kalendarza

Wakacje tuż, tuż ! W tym wydaniu „Kurierka” przedstawię nietypowe święta przypadające na miesiąc czerwiec.

1 czerwca - wszyscy uczniowie doskonale wiedzą, że tego dnia obchodzony jest **Międzynarodowy Dzień Dziecka**. Ale mało kto wie, że jest to również **Dzień Mleka**. Święto ma na celu zwrócenie uwagi na korzyści, jakie dla naszego zdrowia przynosi codzienne spożywanie mleka i nabiału.



2 czerwca – **Dzień bez krawata**. Jako że dzisiaj krawat to nieodłączny atrybut eleganckiego mężczyzny, dzień bez niego ma zapewnić trochę swobody i luzu. Coraz częściej w biurach w Polsce szefowie zachęcają pracowników do pojawienia się tego dnia w pracy z rozpiętym guzikiem pod szyją.



9 czerwca – **Dzień Przyjaciela**. W tym dniu warto spędzić czas ze swoją bratnią duszą i pielęgnować relację, która jest na wagę złota.



14 czerwca – **Światowy Dzień Krwiodawstwa** - To wydarzenie dedykowane wszystkim dobrym ludziom, którzy oddają swoją krew potrzebującym. Święto zostało ustanowione 14 czerwca 2004 roku.



18 czerwca – **Międzynarodowy Dzień Sushi**. Polacy pokochali Sushi. Nie chodzi tu tylko o smak, ale i sposób przygotowania, podania, wartości odżywcze, różnorodność dodatków. Jednym słowem – Sushi to sztuka, a Polacy kochają sztukę. W Międzynarodowy Dzień Sushi warto więc wybrać się z rodziną lub z znajomymi na wspólną ucztę.



zredagowała Magdalena Prasafek

Lista 20 rzeczy na wakacje

- ✚ biegać po rosie
- ✚ zrobić domowe lody
- ✚ patrzeć na chmury i nazywać ich kształt
- ✚ czytać książki na świeżym powietrzu
- ✚ zrobić własną sałatkę owocową
- ✚ biegać po zachodzie słońca
- ✚ puszczać latawce, bańki lub malować kredami po chodniku
- ✚ samodzielnie stworzyć bukiet z polnych roślin
- ✚ wziąć udział w darmowych wakacyjnych zajęciach dla dzieci
- ✚ zjeść śniadanie na podwórku lub na balkonie
- ✚ zrobić wielkie bańki mydlane
- ✚ obejrzeć ponownie ulubioną serię filmów
- ✚ opracować autorską recepturę na domową lemoniadę
- ✚ zaplanować dzień bez Internetu
- ✚ uporządkować ubrania w szafie
- ✚ zaplanować noc, podczas której nie pójdziemy spać
- ✚ zrobić jagodzianki lub pierogi z jagodami
- ✚ wybrać się na spotkanie ze świetlikami
- ✚ wysłać kartkę z wakacji do przyjaciół.
- ✚ zrobić sobie szaloną, wakacyjną fryzurę.




Listę rzeczy stworzyły Magdalena Prasalek i Wiktoria Piątek

Letnie ciasto cytrynowe z borówkami i truskawkami

Sezon owocowy w pełni, trzeba więc wykorzystać pyszności, jakie oferuje nam ta piękna pora roku. Dziś przepis na „owocowy torcik”, który każdy jest w stanie zrobić. A potrzebne będą:


- 2 szklanki mąki pszennej torowej
- 4 łyżki skrobi ziemniaczanej
- 4 średnie jajka
- 3/4 szklanki drobnego cukru
- 3/4 szklanki oleju roślinnego
- pół szklanki jogurtu naturalnego
- sok z jednej cytryny
- 2 łyżeczki proszku do pieczenia



Na początek ubijamy jajka z cukrem na puszystą masę i wlewamy do niej olej (cienką stróżką). Następnie wlewamy jogurt oraz sok z cytryny. Pozostałe, sypkie składniki, mieszamy i łączymy ze zmiksowaną wcześniej masą. Całość wlewamy do wyłożonej papierem do pieczenia tortownicy i pieczemy w 170 stopniach około 50-60 minut. Po ostygnięciu, można przygotować polewę np. z czekolady i na niej ułożyć owoce .

Tak przyrządzone ciasto jest wyśmienitym dodatkiem do lemoniady, kawy, soku lub lodów. A co najważniejsze – można nim poczęstować niespodziewanych gości ☺

Smacznego!!!




Zadanie dla klas 0-3

A teraz coś dla najmłodszych, choć nie trzeba umilać tych dni najmłodszych,

Gdy wakacje są tuż, tuż.

Pokolorujcie obrazki i podpiszcie je po angielsku, bo uczycie się go już.



Magdalena Prasątek

Beczka śmiechu

Jedzie Jaś z kolegą na wakacje. Rozkładają namiot i zasypiają.

Po kilku minutach budzi się Jaś za nim kolega.

- Co widzisz? - pyta kolega Jasia.
- Gwiazdy i księżyc...
- Co to oznacza?
- Że jutro będzie ładna pogoda.
- Ty gapo! To oznacza, że ukradli nam namiot!




Właściciel gospodarstwa agroturystycznego zwraca się do turysty:

- Tutaj co rano będzie pana budziło pianie koguta.
- To niech go Pan nastawi na dziesiątą!

Grupa turystów błądzi w górach. Wieczór zapada, a tu ani śladu człowieka i nadziei na nocleg.

- Mówił pan, że jest najlepszym przewodnikiem po Tatrach! – wścieka się jeden uczestników wycieczki.
- Zgadza się! Ale to mi już wygląda na Bieszczady...

z



- Jasiu, dlaczego nie ukloniłeś się swojej nauczycielce?
- No wiesz mamó! W wakacje?!

Rozmawiają dwie pchły:

- Gdzie byłaś na wakacjach?
- Na krecie.

Spotykają się dwie blondynki.

- Gdzie jedziesz na wakacje?
- Do Niżu.
- A gdzie to jest?
- Nie wiem, ale w telewizji mówili o pięknej, niżowej pogodzie.

